




 Stabstein ≈ 25 cm \times 1,5m

 Ingerades MW ≈ 24 cm, KS: 20, 22, 0-MM, Stalk

 Ingerades MW $\approx 17,5$ cm, KS: 18, 18, 18, 0-MM, Stalk

 Ingerades MW $\approx 17,5$ cm, KS: 20, 22, 2, 2-MM, Stalk


 Ingerades MW $\approx 11,5$ cm, KS


 nicht Ingerade Wand


 Mauerwerk


 Trockenbauwand/Installationen raumhoch


 Trockenbauwand/Installationen teilhoch ($\approx 1,20$ m)


 Schutzmassbefestigen

 Regenwasserleitungen


 Regenwasserleitungen

 Regenwasserleitungen Lichtschäfte


 WD Wanddurchbruch

 DD Deckendurchbruch


 FD Füllbodenpassierung


 WS Wandschize

 FBD Fußbodendurchbruch

 OKRF Oberkreuze Rohlfeldboden

 OKRF Oberkreuze Rohlfeldboden

 UKRD Untere Rohlfeldboden

 Alle Fenster mit elektrischen Rollläden.

Alle Höhenangaben von Türen und Fenstern beziehen sich auf OK Rohlfeldboden!

BARBEREIBREIT NACH ILM NUTZFLÄCHENBEREICH WIRD FREIGELASST.

Alle nicht weiter bestimmten Türen haben eine Mindestbreite von 2,25 m über der OFF.

Alle Schwellen der Eingänge und innerhalb von Wohnungen haben eine Mäulschwelle.

Die Schwellen der Terrassen, sind zusätzlich eine Schwelle von Null bis zu zwei Zentimeter.

Bei Bauteilen ein tatsächliches lichte Durchgangsmass von mindestens 80 cm innerhalb der Wohnungen und mindestens 90 cm bei Haus- und Wohnungsgangwegen sowie der Teilflächengänge und Kellergänge.

BELEUCHTUNGSSTREIFEN

Die Leuchte und Leuchtelemente sind mit einer Mindestleuchte hängende Handlauf und gegenüber der Wand bzw. gegenüber der Handlauf von 100 cm auszuführen.

Die Raster für die Beleuchtung können zu einer Breite von ca. 120 cm, z.B. eintragung E der Raster sind zu berücksichtigen.

Diese Zeichnung enthält referenzielle Objekte der Fachplanung. Die Verantwortung für die Vollständigkeit und Richtigkeit dieser Informationen verbleibt beim Auftraggeber.

[illegible]

BAUVORHABEN

Neubau 4 MFH mit einer gemeinsamen TG (39 WE; 258g, 14 FF.

Am Heimathaus 40, 42, 44
48157 Münster Handorf

STADT Münster
GEMARKUNG Handb.
FLUR 009
FLURSTÜCK 1916
NHN 52,45

BAUHERRSCHAFT

Wohn + Stadtbau GmbH

Steinfurter StraÙ
48149 Münster



Wohn + Stadtbau
Wohnungsunternehmen der Stadt Münster GmbH

WOHN + STADTBAU		Wohnungsunternehmen der Stadt Münster GmbH	
ARCHITEKTUR MAX DEULIUS M.Sc. DIPL.-ING ARCHITEKT DAGMAR KLÜPERS DIPL.-ING ARCHITEKTIN		FACHPLANUNG STATIK ELEKTRO HLK BAUPHYSIK FREIANLAGEN FUNGER PHILIPPEN Beratende Ingenieure PartG mbB HAECKTÖR & SALLHANN GMBH & CO. KG HAECKTÖR & SALLHANN GMBH & CO. KG FUNGER PHILIPPEN Beratende Ingenieure PartG mbB morbach.weyerer.Landschaftsarchitekten PartG mbB	

LPH 05_AUSFÜHRUNGSPLANUNG | Vorabzug

					Bereich	
Planart Schnitt					Fassadenschnitt AA	
MASSSTAB M 1:20	Bearbeitung	Plandatum 15.10.2025	Änderungsdatum 29.04.2026	PROJEKT-NR. WIE	PLAN-NR. E S FA	INDEX -